



HOE MONTEER JE HALOGEEN SPOTS OP DE ZIPPER BEURSWAND



STAP 1

plaats de klem in open stand op de buis



STAP 2

draai de vleugelmoer goed aan




STAP 3

klem is geplaatst en is minstens vlak of iets naar achter hellend



STAP 4

schuif de bodem van de lampsteel over de klem



STAP 5

de lamp is volledig geplaatst op de klem




STAP 6

verbind de 2 snoerdelen met elkaar



STAP 7

snoerdelen zijn verbonden



STAP 8

plug het snoer in de achterzijde van de lampsteel



STAP 9

lamp is gepositioneerd